



SERVICIO NACIONAL DE APRENDIZAJE-SENA

INFORME ESTADÍSTICO MARZO 2024

**DIRECCIÓN DE PLANEACIÓN Y DIRECCIONAMIENTO CORPORATIVO
GRUPO DE GESTIÓN DE LA INFORMACIÓN Y EVALUACIÓN DE RESULTADOS
BOGOTÁ, ABRIL 2024**

Contenido

1. INTRODUCCIÓN	3
2. PRINCIPALES INDICADORES SENA NIVEL NACIONAL.....	4
2.1. Ejecución de la Formación Integral y Otros Indicadores	4
2.2. Ejecución de la Formación Profesional Integral	5
2.2.1. Formación Titulada.....	5
2.2.2. Certificaciones expedidas en Formación Profesional Integral, Retención y Deserción	6
4. Indicadores de Certificación en Competencias Laborales	8
5. Fondo Emprender, Emprendimiento y Fortalecimiento	8
6. Contratos de Aprendizaje	9
7. Internacionalización.....	9
8. Estrategia CampeSENA	10
9. Economía Popular	11



1. INTRODUCCIÓN

El SENA, en el marco de la política de Gestión de la Información Estadística y de la política de Seguimiento y Evaluación institucional, como parte fundamental del Modelo Integrado de Planeación y Gestión, difunde y divulga de forma permanente los avances y resultados de los principales programas y proyectos para que todos los grupos de interés y los colombianos en general, puedan estar informados frente a los avances logrados por la entidad. El Grupo de Gestión de la Información y Evaluación de Resultados, inicia el seguimiento, análisis y retroalimentación de los principales indicadores de gestión en la vigencia 2024; se solicita a regionales y Centros de formación generar estrategias y planes de mejora para determinar el grado de cumplimiento de las metas y objetivos trazados en los planes, programas, proyectos y procesos de la entidad, de manera que se puedan generar alertas tempranas, aplicar acciones preventivas, para anticiparse a los incumplimientos y aplicar correctivos cuando estos se materialicen.

A continuación, la ejecución mensual de los principales indicadores con corte al mes de marzo de 2024.




2. PRINCIPALES INDICADORES **SENA NIVEL NACIONAL**


2.1. Ejecución de la Formación Integral y Otros Indicadores


Consolidado de la Ejecución de la Formación, información presentada en cupos y aprendices

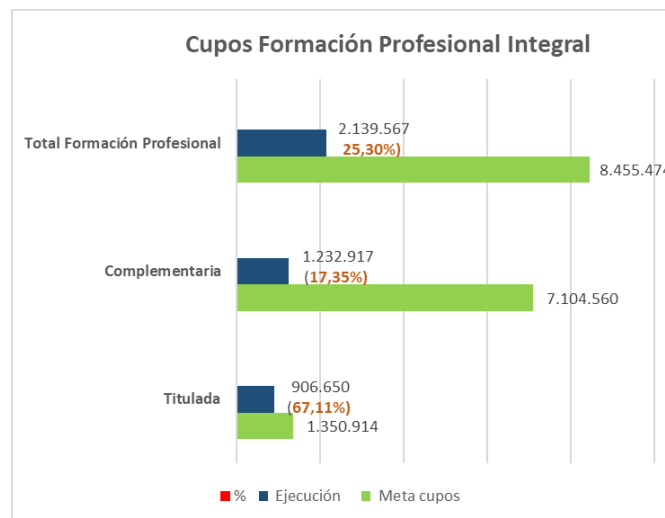
Aprendices	Cupos	Indicador
276.698	276.703	Educación Superior.
629.943	629.947	Técnica Laboral y Otros.
906.641	906.650	Formación Titulada
1.124.744	1.232.917	Formación Complementaria
2.031.385	2.139.567	Formación Profesional Integral.
787.118	797.341	Formación Virtual.
191.418	196.062	Formación Programa Bilingüismo.
85.066	90.832	Sena Emprende Rural.
409.375	409.378	Técnicos en Articulación con la Media.
822.380	880.085	Población Vulnerable.
343.379	366.465	Desplazados por la Violencia.
355.855	380.010	Víctimas.

2.2. Ejecución de la Formación Profesional Integral

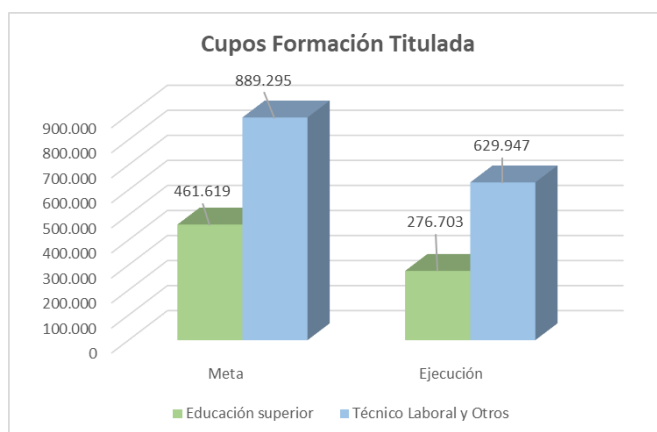
 Se evidencia un cumplimiento del **25,30%** en la ejecución de la formación profesional Integral, que incluye formación titulada y complementaria.


 Se evidencia cumplimiento del **17,35%** en la ejecución de Formación Complementaria frente a la meta asignada.

 Se evidencia cumplimiento del **67,11%** en la ejecución de Formación Titulada frente a la meta asignada.



2.2.1. Formación Titulada

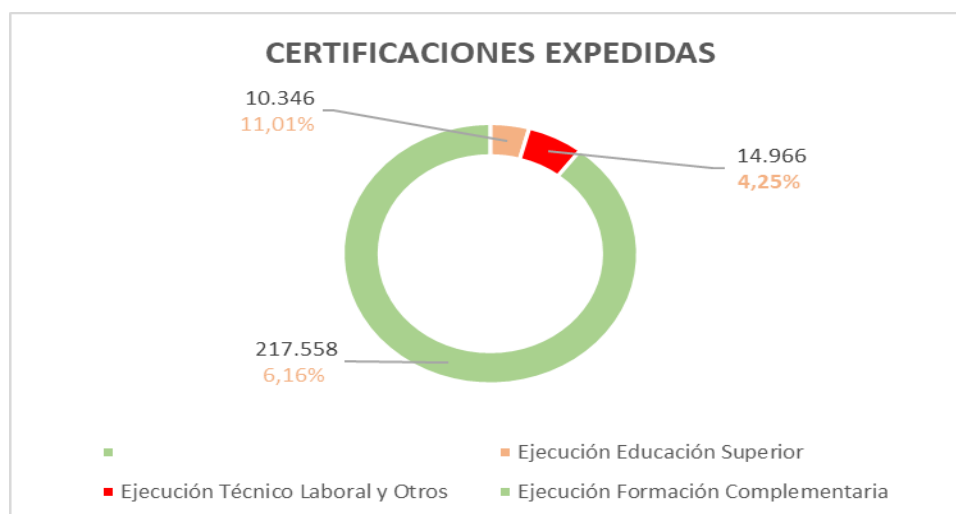


 Se evidencia un cumplimiento del **58,94%** en la ejecución de Educación Superior y cumplimiento en formación Técnica Laboral y Otros del **70,84%** frente a la meta asignada.

2.2.2. Certificaciones expedidas en Formación Profesional Integral, Retención y Deserción

INDICADOR	CERTIFICACIÓN	% RETENCIÓN	% DESERCIÓN
Educación Superior	10.346	96,31%	3,69%
Técnica Laboral y Otros	14.966	97,65%	2,35%
Formación Titulada	25.312	97,24%	2,76%
Formación Complementaria	217.558	53,94%	46,06%
Formación Profesional Integral	242.870	72,29%	27,71%
Formación Virtual	60.523	31,85%	68,15%
Técnicos en Articulación con la Media	1.634	98,43%	1,57%
Programa Formación Bilingüismo	16.307	30,48%	69,52%
SENA Emprende Rural	7.170	98,21%	1,79%
Población Vulnerable	102.828		
Desplazados por la Violencia	42.370		

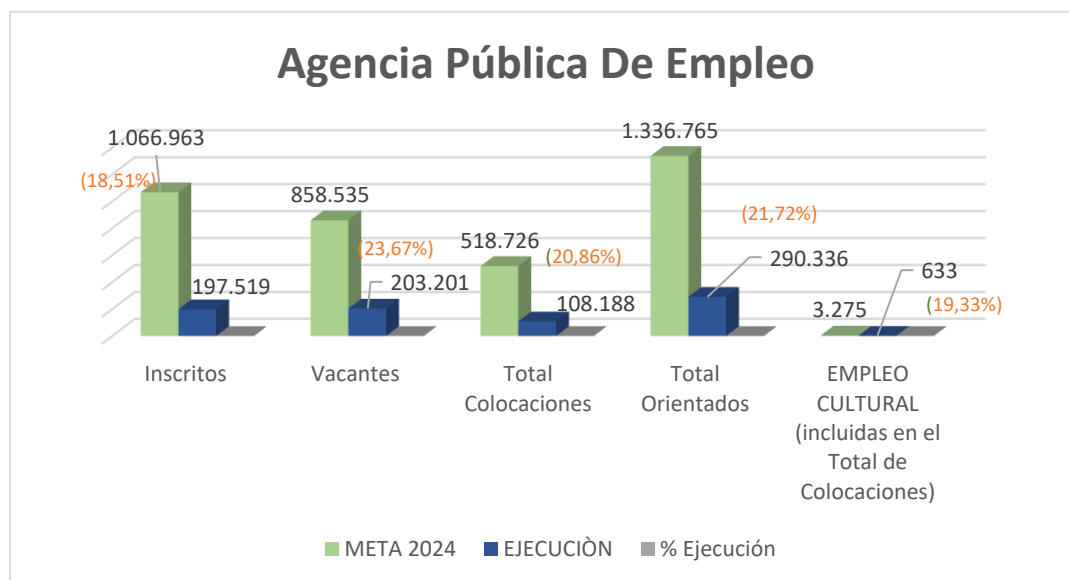
*Fuente Dirección de Planeación y Direccionamiento Corporativo, Grupo de Gestión de la Información y Evaluación de Resultados-SENA Sofia Plus





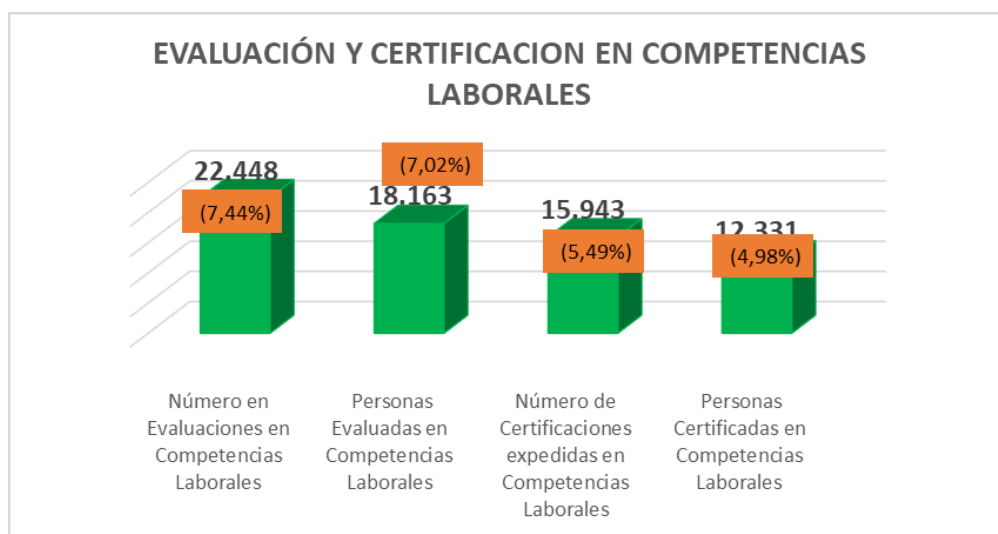
Se evidencia para el mes marzo un porcentaje de ejecución del **11,01%** en la Certificación de Educación Superior, del **4,25%** en Técnico laboral y Otros y del **6,16%** en Formación Complementaria. Se tiene una ejecución vulnerable frente a la meta total de formación profesional asignada en esta vigencia, la cual corresponde a un **6,10%**.

Agencia Pública de Empleo



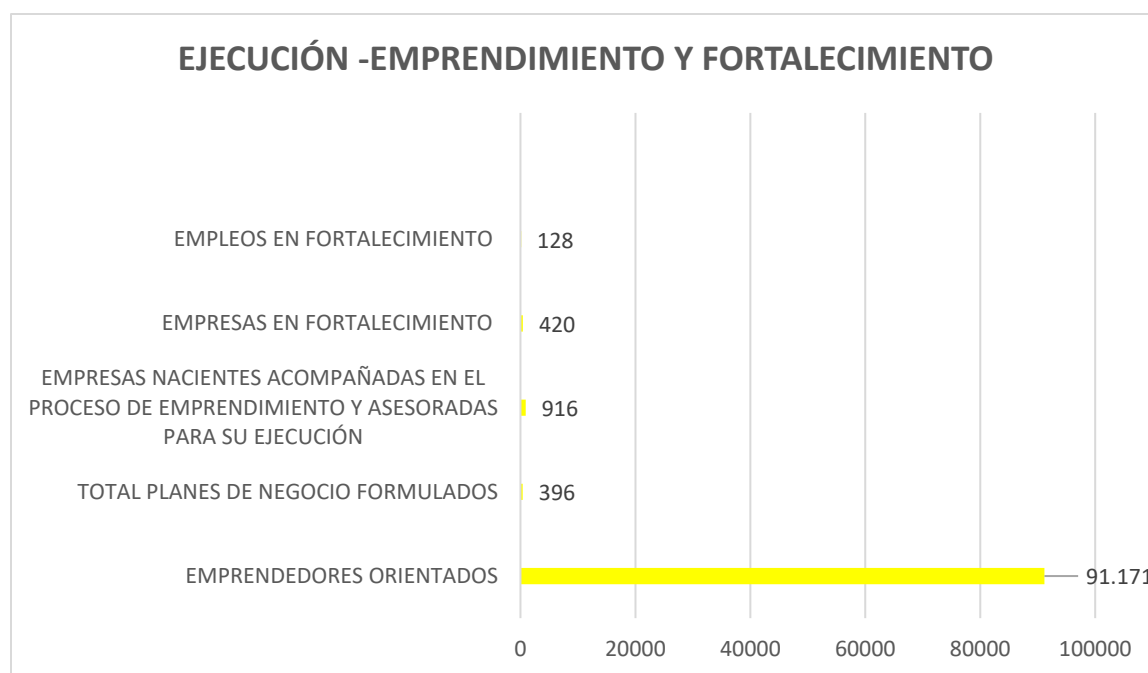
*Fuente: Dirección de Empleo y Trabajo -Aplicativo web de la Agencia Pública de Empleo APE

3. Indicadores de Certificación en Competencias Laborales



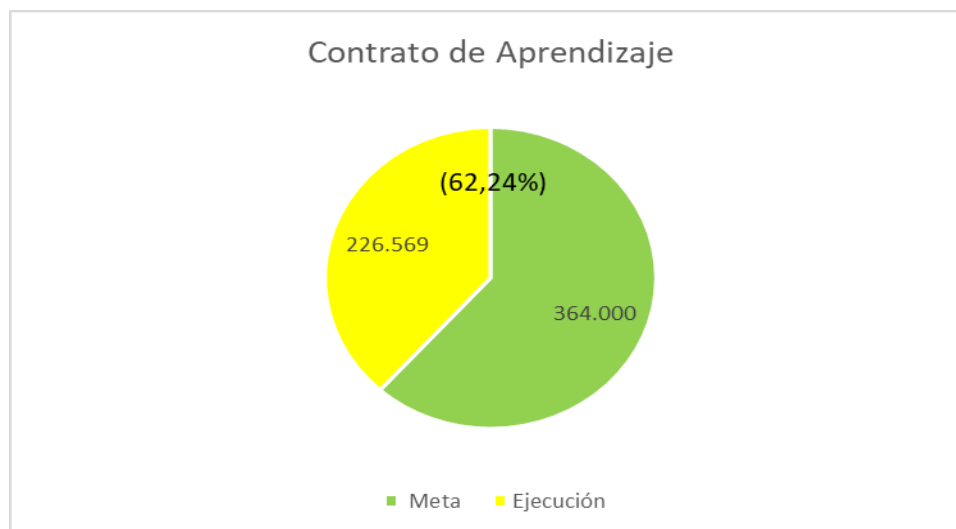
*Fuente: Sistema Nacional de Formación para el Trabajo- Grupo de Certificación de Competencias Laborales

4. Fondo Emprender, Emprendimiento y Fortalecimiento



Fuente: Dirección de Empleo y Trabajo - Grupo de Emprendimiento, Empresarismo y Fondo Emprender

5. Contratos de Aprendizaje



Fuente: Dirección de Promoción y Relaciones Corporativas, Coordinación Nacional Servicio a la Empresa y Contrato de Aprendizaje

6. Internacionalización




Ejecución 10

Meta 37

(27,03%)

**Alianzas estratégicas,
convenios y /o
proyectos nacionales e
internacionales
suscritos y/o
fortalecidos por el
SENA**



Ejecución 7

Meta 400

(1,75%)

**Movilidad
Internacional
(entrante y
saliente)**



Ejecución 421

Meta 5.000

(8,42%)


**Personas formadas y
entrenadas en el marco de
alianzas con cooperantes
internacionales**





7. Estrategia CampeSENA


El SENA busca propiciar el reconocimiento del campesinado en la vida social, cultural y económica del país con líneas de acción transversales para atender a esta población y generar capacidades para la articulación y consolidación de modelos asociativos campesinos.


El SENA fortalece las capacidades, conocimientos y habilidades de la población campesina y abre la puerta a nuevas opciones que le permitan incrementar sus ingresos y mejorar su calidad de vida.

 En el marco de la estrategia **CampeSENA** presenta para la vigencia 2024 una meta asignada de **248.940 cupos**, al mes de marzo hay una ejecución en la Formación Profesional integral en de **41,665 cupos**.

 En el marco de la estrategia **CampeSENA**, desde el programa SENA Emprende Rural presenta una meta para la vigencia 2024 de **26.280 cupos**, al mes de marzo se presenta una ejecución de **5.315** cupos.

 En el marco de la estrategia **CampeSENA** El SENA tiene una meta asignada de **92.597** Campesinos atendidos en el programa de emprendimiento, **5.700** ejecución para el mes de marzo de 2024.

 Al igual la estrategia CampeSena presenta una meta para el año 2024 de **500** Unidades Productivas creadas y **1.000** Proyectos Comunitarios Formulados, no presenta ejecución para el mes de marzo de 2024.

 En Certificaciones de competencias laborales se tiene una meta asignada de **42.226** y para el mes de febrero se tiene una ejecución de **2.932** certificaciones expedidas para la estrategia CampeSENA.



8. Economía Popular



En el marco de la estrategia **Economía Popular** presenta para la vigencia 2024 una meta asignada de **33.615 cupos**, al mes de marzo hay una ejecución en la Formación Profesional integral en de **9.951 cupos**.



En el marco de la estrategia **Economía Popular** El SENA tiene una meta asignada de **5.000** Número de Personas de Economía Popular atendidas por el Programa de Emprendimiento, **2.665** ejecución para el mes de marzo de 2024.



EnCertificaciones de competencias laborales se tiene una meta asignada de **31.221** y para el mes de marzo se tiene una ejecución de **987** certificaciones expedidas Economía Popular.